

ATENCIÓN: Schuller recomienda que utilice los balancines suministrados en la instalación de este colgante.

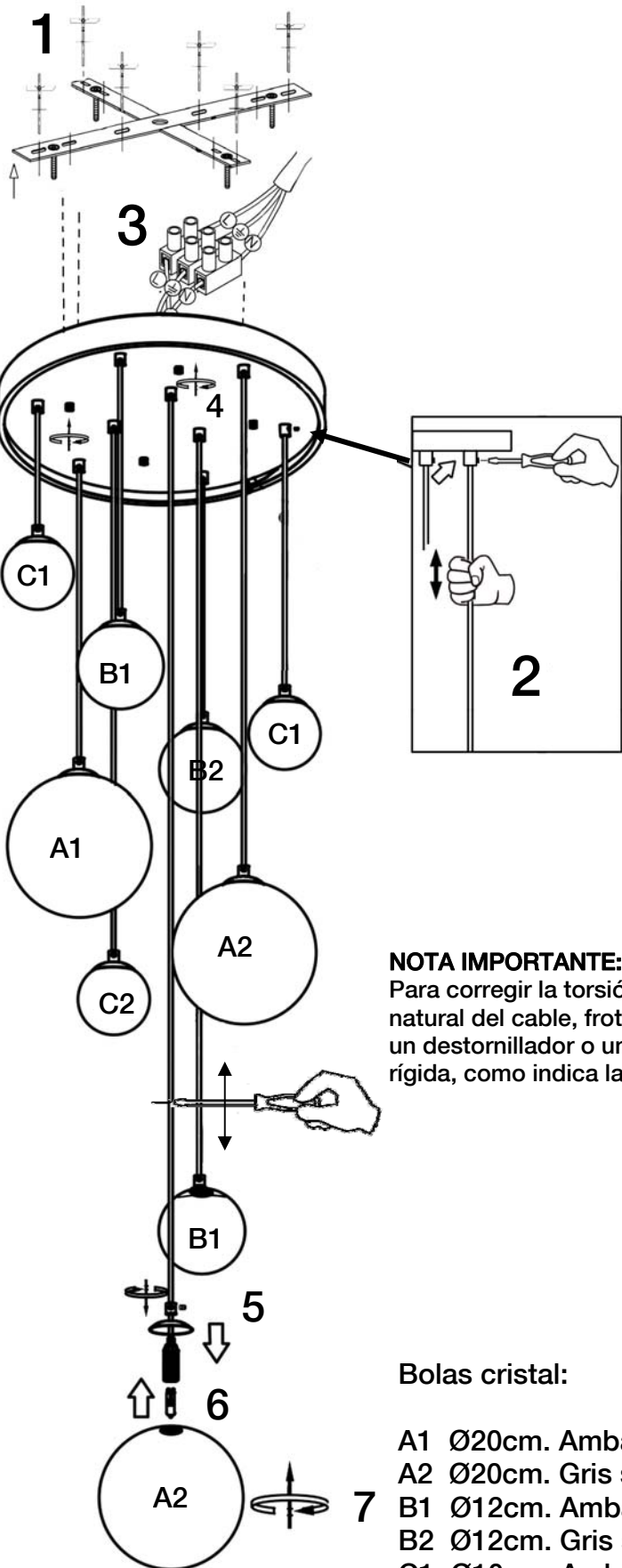
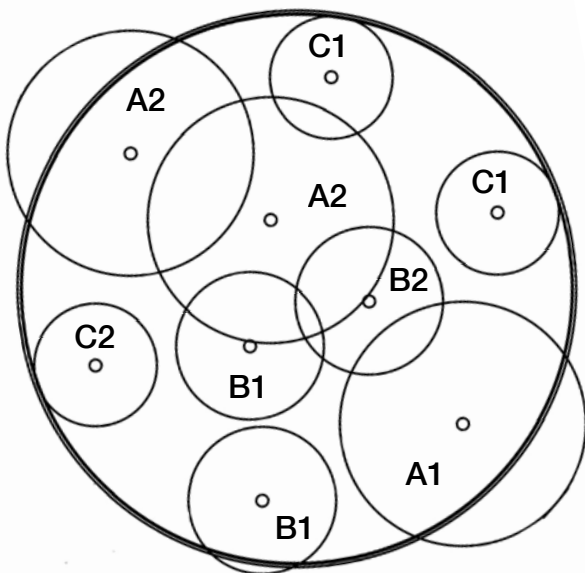
NOTA

Para colocar las tulipas a la altura deseada, ajustar la longitud de los cables antes de instalar.



Schuller recomienda realizar el montaje y la manipulación de este artículo **entre dos personas**.

LA FABRICACIÓN ARTESANAL DE ESTA TULIPA DE CRISTAL PERMITE LIGERAS IMPERFECCIONES ACEPTADAS POR NUESTRO CONTROL DE CALIDAD.



NOTA IMPORTANTE:
 Para corregir la torsión natural del cable, frotarlo con un destornillador o una varilla rígida, como indica la figura.

Bolas cristal:

- A1 Ø20cm. Ambar
- A2 Ø20cm. Gris smoke
- B1 Ø12cm. Ambar
- B2 Ø12cm. Gris smoke
- C1 Ø10cm. Ambar
- C2 Ø10cm. Gris smoke

Para ver la ficha técnica de producto completa, puede usar el siguiente código QR:



ATTENTION: Schuller recommends to use included special screws when installing this pendant lamp.

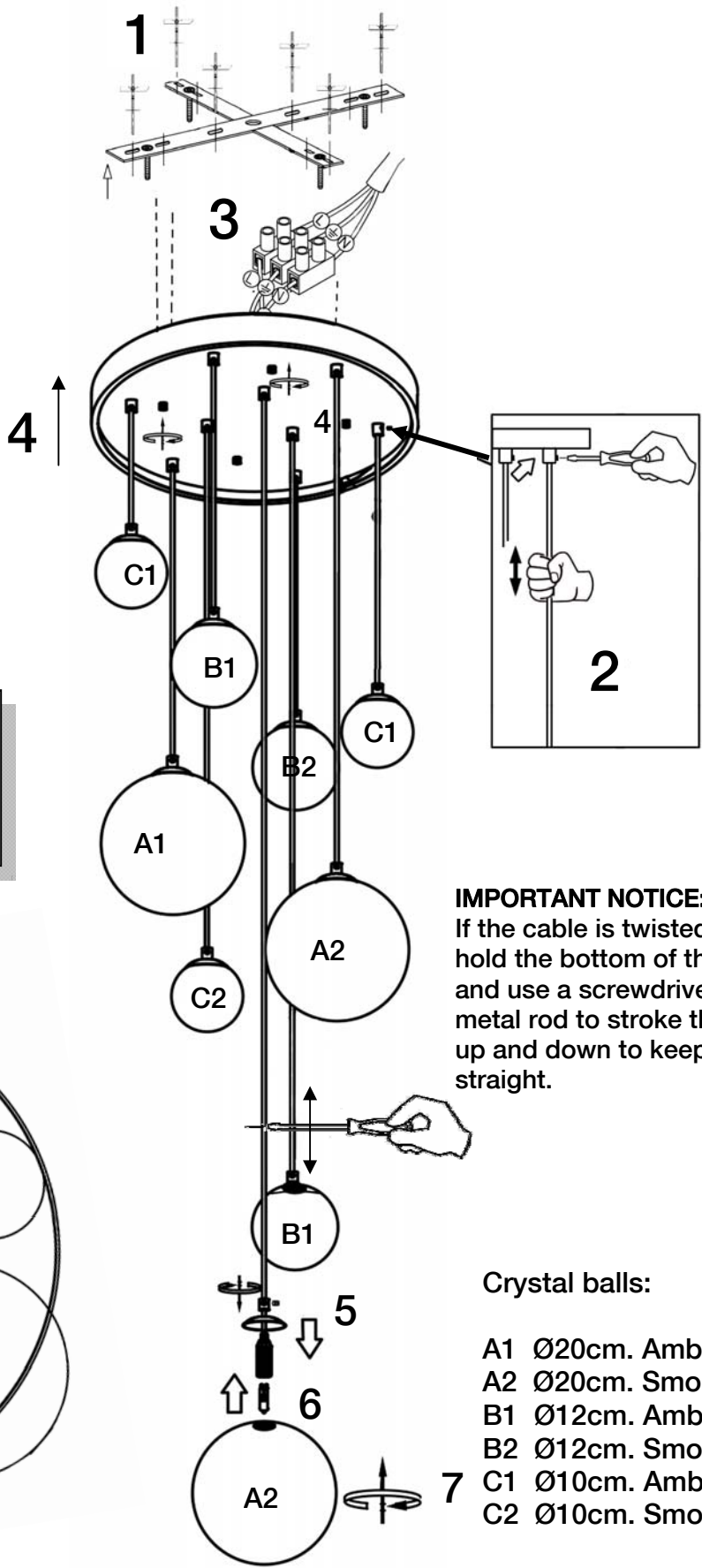
NOTE

To position the lampshades at the desired height, adjust the length of the cables before installing.

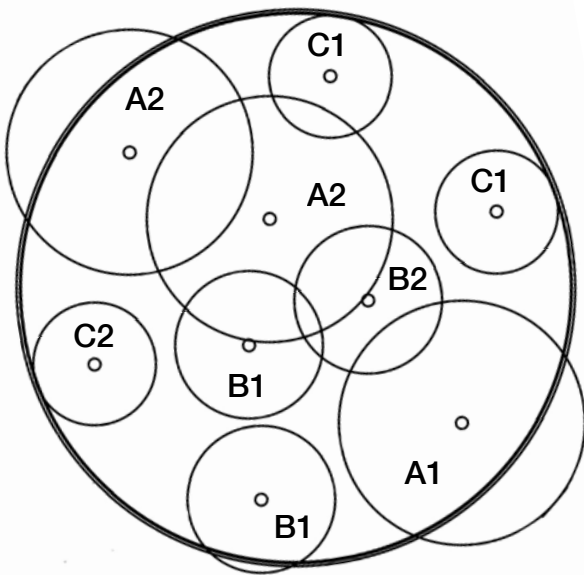


Schuller recommends that **two people** assemble and handle this item.

CRAFTMAN PRODUCTION FOR THIS GLASS SHADE ALLOW SMALL IMPERFECTIONS CHECKED BY OUR QUALITY CONTROL



IMPORTANT NOTICE:
 If the cable is twisted, please hold the bottom of the cable, and use a screwdriver or a metal rod to stroke the cable up and down to keep it straight.



Crystal balls:

- A1 Ø20cm. Amber
- A2 Ø20cm. Smoke grey
- B1 Ø12cm. Amber
- B2 Ø12cm. Smoke grey
- C1 Ø10cm. Amber
- C2 Ø10cm. Smoke grey

You may use the following QR code to view the complete technical data sheet of the product:



If you have any technical questions, please do not hesitate to contact our technical Department.
 We are at your disposal in our email: irodriguez@schuller.es